

Manual de usuario **IURIX ONLINE**
Portal de Gestión de Causas Judiciales

REGISTRACIÓN DE USUARIO

Versión 0.0.44 - **IOL HTML5**

PORTAL DE GESTIÓN DE CAUSAS JUDICIALES REGISTRACIÓN DE USUARIO

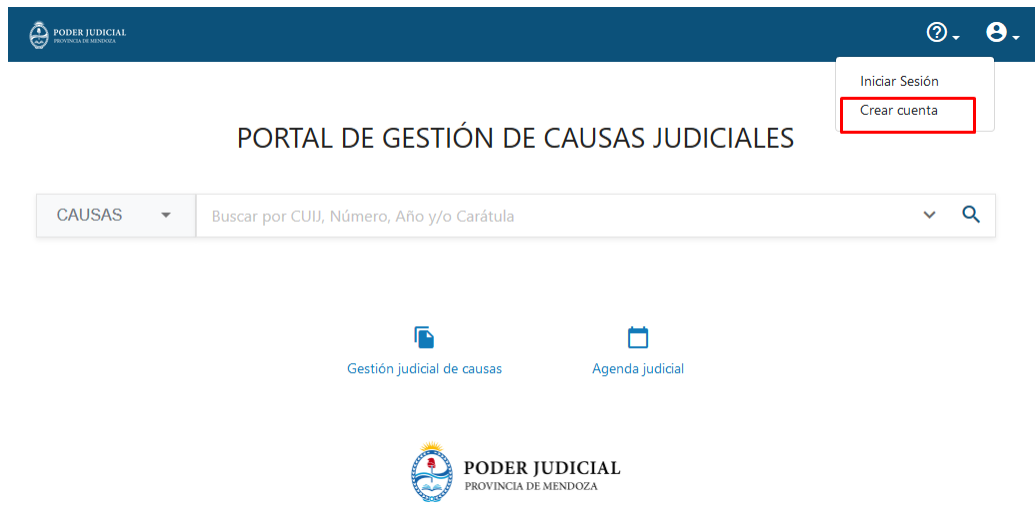
Para realizar el registro de un nuevo usuario en el Portal de Gestión de Causas Judiciales seguir los siguientes pasos:

1. Ingresar al siguiente link:

<https://iol.jus.mendoza.gov.ar/iol-ui/p/inicio>

2. Hacer clic en el ícono que se encuentra en la parte superior derecha de la pantalla


3. Presionar **Crear cuenta**.



El sistema mostrará un formulario donde deberá:

4. Ingresar los siguientes datos personales:

Creación de cuenta


[Cargar foto](#)
El tamaño de la foto no puede superar los 7MB y deberá ser del tipo JPG.

CUIL/CUIT *

Tipo de Documento

Número *

Nombre *

Apellido *

Tipo de Profesional *

Matricula

Correo electrónico *

[Cargar fotocopia de documento](#)
[Cargar fotocopia de credencial](#)
El tamaño del archivo no puede superar los 2MB y deberá ser del tipo PDF.



- **Foto:** presionar en Cargar foto, el sistema abrirá una ventana pop up para buscar el archivo a adjuntar. El tamaño de la foto no puede superar los 7 MB y deberá ser del tipo JPG
- **CUIL/CUIT:** ingresar el número de CUIL
- **Tipo de Documento:** seleccionar el tipo de documento
- **Número:** ingresar el número de documento
- **Nombre:** ingresar nombre completo
- **Apellido:** ingresar apellido
- **Tipo de Profesional:** seleccionar el tipo de profesional
- **Matrícula:** ingresar el número de matrícula.
- **Correo electrónico:** ingresar el correo electrónico
- **Cargar fotocopia de documento:** al presionar el botón el sistema abrirá una ventana que permitirá buscar el documento a adjuntar. El tamaño del archivo no puede superar los 5 MG y deberá ser del tipo PDF.
- **Cargar fotocopia de credencial:** al presionar el botón el sistema abrirá una ventana que permitirá buscar el documento a adjuntar. El tamaño del archivo no puede superar los 5 MG y deberá ser del tipo PDF.

5. Ingresar los siguientes datos de su domicilio


Domicilio		
País *		
ARGENTINA		
Provincia *		
MENDOZA		
Departamento *		
MENDOZA		
Localidad *		
CAPITAL		
Calle *		
Altura *		
Piso		
Departamento		
Teléfono fijo		Teléfono celular

- **País:** ingresar país. El sistema muestra por defecto la opción Argentina
- **Provincia:** ingresar provincia. El sistema muestra por defecto la opción Mendoza
- **Departamento:** ingresar departamento
- **Localidad:** ingresar localidad
- **Calle:** ingresar calle
- **Altura:** ingresar número
- **Piso:** ingresar piso
- **Departamento:** ingresar número de departamento
- **Teléfono fijo:** ingresar número de teléfono fijo
- **Teléfono celular:** ingresar número de teléfono celular

Todos los campos precedidos con un asterisco (*) son obligatorios.

6. Tildar el check **Leí y acepto los términos y condiciones**.

Leí y acepto los términos y condiciones

No soy un robot 
Privacidad - Condiciones

Registrarse

7. Validar el captcha, tildando en el check **No soy un robot**.

8. Presionar **Registrarse**. El sistema mostrará un mensaje de registración.

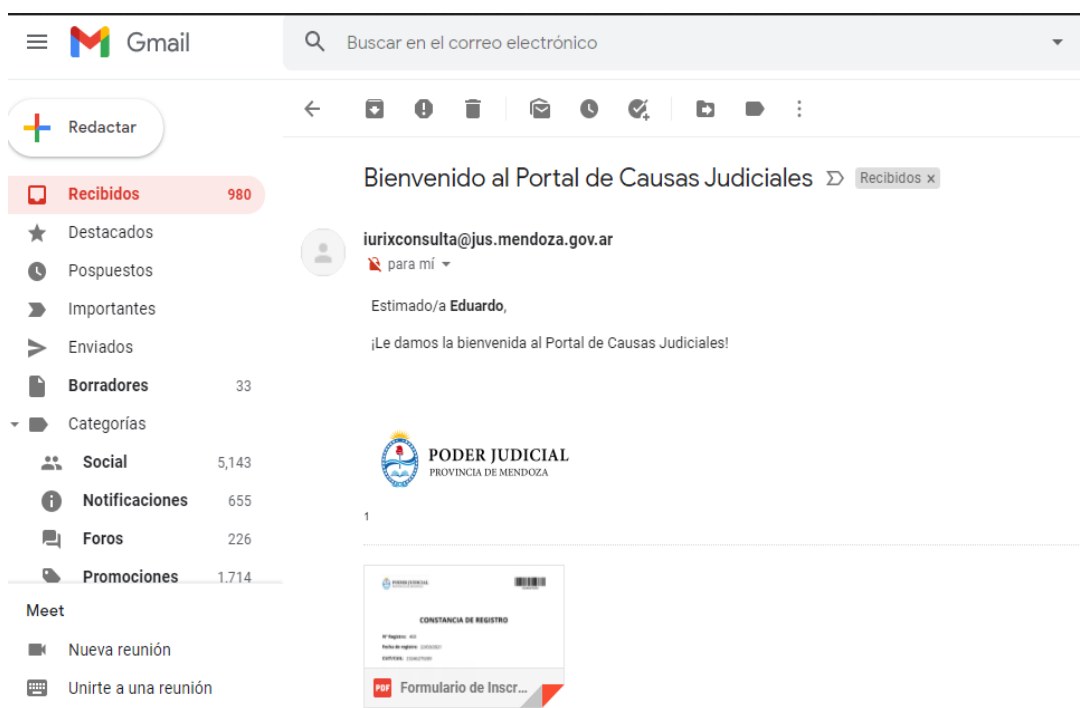
REGISTRACIÓN ✕

Su domicilio electrónico es: **usuario@gmail.com**

Se enviará un correo electrónico a la casilla indicada con los pasos a seguir para finalizar la activación.

Imprimir

9. Al presionar **Imprimir** se obtiene el formulario de inscripción en formato pdf, el cual podrá guardar. Luego el sistema le enviará un mail de bienvenida con el formulario de inscripción adjunto.



10. El administrador del sistema verificará los datos ingresados y activará su cuenta. Luego recibirá un mail con sus datos de usuario y contraseña.



11. Para finalizar el proceso de activación de su cuenta en el Portal de Gestión de Causas Judiciales del Poder Judicial de Mendoza hacer clic en el botón **Activar cuenta** o copie y pegue en el navegador la URL indicada en el correo.

12. Ingrese CUIL y contraseña especificado en el mail



13. Cambiar la contraseña para activar la cuenta



Al finalizar la activación de la cuenta el sistema mostrará la pantalla de inicio del Portal de Gestión de Causas Judiciales.